









PROIZVOD	NAMENA PROIZVODA	SASTAV	NAČIN PRIMENE
 <p>RATIMOR meki mamak</p> <p><i>Pakovanje:</i> 125g, 250g, 500g i 5kg <i>Transportno pakovanje:</i> 20 kom, 20kom, 14 kom i 1 kanta</p>	<p>Meki mamak crvene boje za suzbijanje glodara sa atraktantom ukusa vanile. Sadrži Bitrex gadivo (gadivo za domaće životinje), kao i mumifikator BHT (uginule životinje se osuše nakon smrti). U pakovanju se nalazi rukavica.</p>	Bromadilon 0,005%	<p><i>Za suzbijanje domaćeg miša:</i> Postaviti 3-5 kesica na svakih 2-5 metara. <i>Za suzbijanje pacova:</i> Postaviti 5-10 kesica na svakih 5-10 metara. Obnavljati mamke dok glodari ne prestanu da ih jedu.</p>
 <p>RATIMOR PLUS meki mamak</p> <p><i>Pakovanje:</i> 125g, 250g i 5kg <i>Transportno pakovanje:</i> 20 kom, 20 kom i 1 kanta</p>	<p>Preporučuje se za profesionalnu upotrebu. Deluje nakon 3-5 dana. Smrtonosna doza već u jednom obroku. Dosta otrovniji za domaće životinje. Trovanje i preko uginulih glodara. U pakovanju se nalazi rukavica.</p>	Brodifakum 0,005%	<p><i>Za suzbijanje domaćeg miša:</i> Postaviti 1-3 kesice na svakih 2-5 metara. <i>Za suzbijanje pacova:</i> Postaviti 3-5 kesica na svakih 5-10 metara. Obnavljati mamke dok glodari ne prestanu da ih jedu.</p>
 <p>RATIMOR LEPLJIVI KARTON</p> <p><i>Transportno pakovanje:</i> 72 kom</p>	<p>RATIMOR lepljivi karton je već pripremljen proizvod koji se koristi za suzbijanje miševa i pacova, bez dodatnih otrova. Predstavlja vid mehaničkog suzbijanja glodara.</p>	Lepljivi karton	<p>RATIMOR lepljivi karton staviti na mesto gde su primećeni glodari. Lepljivi karton otvoriti i na njega staviti neki mamak (sir, slanina). Lepljivi karton redovno proveravati.</p>
 <p>BIOTOLL univerzalni insekticid</p> <p><i>Pakovanje:</i> 500 ml <i>Transportno pakovanje:</i> 12 kom</p>	<p>Insekticid sa produženim dejstvom (do 30 dana). Uništava muve, mrave, bubašvabe i ostale insekte. Uništava lisne vaši na biljkama (ružama, cvetnim i dekorativnim biljkama). Ne ostavlja tragove. Bez mirisa.</p>	Permetrin 0,25%	<p>Pre upotrebe bocu promućkati. 10 pritisaka raspršivačem dovoljno za 1m² za betonske površine 15 pritisaka. Poprskane površine ne brisati.</p>
 <p>FARACID+ protiv mrava</p> <p><i>Pakovanje:</i> 500 ml <i>Transportno pakovanje:</i> 12 kom</p>	<p>Insekticid sa kontaktnim i produženim delovanjem (do 30 dana) za suzbijanje svih vrsta mrava, kako u zatvorenim tako i u otvorenim prostorima. Deluje i na druge vrste gmižućih insekata.</p>	Permetrin 0,3% PBO 0,6%	<p>Pre upotrebe bocu promućkati. Količina od 30ml dovoljna za prskanje površine od 1m² (15 pritisaka raspršivačem). Poprskane površine ne brisati.</p>
 <p>NEO-PERMIN insekticid u prahu</p> <p><i>Pakovanje:</i> 100g <i>Transportno pakovanje:</i> 20 kom</p>	<p>Insekticid u vidu praha za suzbijanje gmižućih insekata (mravi, bubašvabe), buva na mačkama i psima, ektoparazita, živine i ukrasnih ptica. Deluje na lisne vaši na cveću i drugim biljkama.</p>	Permetrin 0,5%	<p>Naprašiti mesta gde se insekti skupljaju i kreću u količini od 2,5g (jedna kafena kašičica) na 1m². Naprašeno mesto jedno vreme ne čistiti.</p>
 <p>EFFECT UNIVERZALNI INSEKTICID</p> <p><i>Pakovanje:</i> 400ml <i>Transportno pakovanje:</i> 24 kom</p>	<p>Insekticid u vidu spreja sa trenutnim i produženim dejstvom. Deluje na sve leteće i gmižuce insekte (muve, komarci, mravi, bubašvabe). Prijatnog citrusnog mirisa koji odbija insekte.</p>	Tetrametrin 0,3% + Permetrin 0,1%	<p>Pre upotrebe bocu promućkati. Prskati u svim smerovima. 5 sekundi prskanja dovoljno za prostor površine 20m².</p>
 <p>EFFECT INSEKTICID PROTIV OSA I STRŠLJENOVA</p> <p><i>Pakovanje:</i> 400ml i 750ml <i>Transportno pakovanje:</i> 24 kom</p>	<p>Kontaktni insekticid protiv osa i stršljenova. Ima trenutni efekat (odmah ubija insekte), kao i produženo dejstvo.</p>	Tetrametrin 0,2% + Permetrin 0,5%	<p>Pre upotrebe bocu promućkati. Prskati sa razdaljine od 3-4 m u trajanju od 5 sekundi protiv osa, a protiv stršljenova 10 sekundi.</p>
 <p>EFFECT ULTIMUM Za suzbijanje muva</p> <p><i>Pakovanje:</i> 100 ml <i>Transportno pakovanje:</i> 20 kom</p>	<p>Insekticid sa trenutnim i produženim dejstvom. Uništava sve vrste letećih i gmižućih insekata. Pogodan za prskanje štala i prostorija gde se drži stoka. Uništava, muve, stenice, bubašvabe.</p>	Tetrametrin 1% + Permetrin 6% + PBO 18%	<p>Primenjuje se prskalicom. <i>Za gmižuce insekte:</i> 50 ml sredstva na 5L vode. <i>Za leteće insekte:</i> 25 ml sredstva na 5 L vode.</p>
 <p>EFFECT MUHOLOVAC SA MEDOM</p> <p><i>Pakovanje:</i> 100 kom <i>Transportno pakovanje:</i> 1000 kom</p>	<p>EFFECT muholovac sa medom je adhezivna traka sa medom koja privlači muve. Predstavlja prirodnu zaštitu. Napravljena je od specijalnog lepka koji se ne suši. Effect muholovac nije otrovan.</p>	Lepljiva traka	<p>Lepljivu traku razvući, i postaviti na mesto gde su muve najprisutnije. Kada se traka popuni muvama, zameniti je novom.</p>

PROIZVOD	NAMENA PROIZVODA	SASTAV	NAČIN PRIMENE
 <p>PLANTELLA đubrivo za CVET Pakovanje: 500 ml, 1 l Transportno pakovanje: 12 kom</p>	<p>Tečno đubrivo za sve vrste cvetajućih biljaka. Utiče na broj, veličinu i boju cvetova. Obogaćeno mikroelementima.</p>	<p>6 : 8 : 8 B 0,015% Cu 0,005% Fe 0,02%</p>	<p>Upotreba preko zemljišta i preko lista. U proleće vršiti zalivanje svakih 7 dana ili prskati preko lista jednom u 14 dana (10ml na 2 l vode). Zimi prihranu vršiti jednom u 3 nedelje.</p>
 <p>PLANTELLA đubrivo za LIST Pakovanje: 500 ml, 1 l Transportno pakovanje: 12 kom</p>	<p>Tečno đubrivo za zelene ukrasne biljke. Služi za prihranjivanje svih sobnih, balkonskih i baštenskih vrsta sa dekorativnim listovima. Obogaćeno mikroelementima.</p>	<p>7 : 7 : 6 Cu 0,005% Fe 0,02%</p>	<p>Upotreba preko zemljišta i preko lista. U proleće vršiti zalivanje svakih 7 dana ili prskati preko lista jednom u 14 dana (10ml na 2 l vode). Zimi prihranu vršiti jednom u 3 nedelje.</p>
 <p>PLANTELLA đubrivo za ORHIDEJE Pakovanje: 250 ml Transportno pakovanje: 15 kom</p>	<p>Tečno đubrivo idealno za prihranjivanje svih vrsta orhideja. Prilagođen sastav obezbeđuje bujno cvetanje i dobar razvoj korenovog sistema.</p>	<p>6 : 8 : 7 B 0,015% Cu 0,005% Fe 0,02%</p>	<p>Rastvoriti 30 ml đubriva u 3l vode i potopiti saksiju. U proleće prihranu vršiti jednom nedeljno, a zimi jednom u tri nedelje.</p>
 <p>PLANTELLA đubrivo za TRAVU Pakovanje: 1 kg Transportno pakovanje: 10 kom</p>	<p>Složeno mešano đubrivo u obliku granula, za sve vrste travnjaka (sportskih i ukrasnih). Daje lepu boju i gustinu travnjaku.</p>	<p>20 : 5 : 5 MgO 3%</p>	<p>Na kratko pokošen, suv travnjak posuti đubrivo i zaliti sa 10-15 l vode. 1 kg đubriva dovoljan za površinu od 33m². Đubriti 2-3 puta godišnje.</p>
 <p>PLANTELLA đubrivo za RUŽE Pakovanje: 1 kg Transportno pakovanje: 10 kom</p>	<p>Specijalno vodotopivo đubrivo za pravilnu negu i ishranu svih vrsta ruža. Koristi se inkorporacijom i fertirigacijom (0,1%). Može se koristiti i za druge cvetne biljke.</p>	<p>12 : 9,5 : 10 MgO 6%</p>	<p>Đubrivo uneti u zemljište u blizini ruža u količini 20-50g na m². Dobro zaliti vodom. Prvo đubrenje izvršiti u martu, drugo pred cvetanje, i treće po precvetavanju.</p>
 <p>PLANTELLA đubrivo za ČETINARE Pakovanje: 1 kg Transportno pakovanje: 10 kom</p>	<p>Specijalno kristalno đubrivo za četinare. Osnovno đubrivo pri sađenju četinara, kao i prihrana tokom vegetacije. Dodatak Mg sprečava žućenje iglica.</p>	<p>12 : 5 : 24 MgO 6%</p>	<p>Pri sadnji četinara u rupe uneti 50-100g đubriva i pomešati sa zemljom. Dobro zaliti sa vodom. Prihranjivanje: Na početku proleća uneti 50g/m² na rastojanju 20cm od biljke. Tokom juna uneti 25g/m².</p>
 <p>ŽUTE LEPLJIVE PLOČE Male i velike Pakovanje: 10 kom Transportno pakovanje: Velike: 18 kom (pravougaone) Male: 45 kom (oblik leptira)</p>	<p>Koriste se kao mehanička zaštita, kao i za praćenje štetne populacije insekata u voćnjacima, baštama, palstenicima. Male lepljive ploče se stavljaju u saksije. Suzbijaju insekte u saksijskom cveću.</p>	<p>Žuta lepljiva ploča</p>	<p>Ploče zakačiti na stabla voćaka ili blizu drugih biljaka. Optimalan broj ploča je 20-24/100 m². Kada se ploče nakupe insektima, treba ih zameniti. U pakovanju se nalaze niti za kačenje. Male ploče staviti u saksije.</p>
 <p>Plantella Zemlja za ORHIDEJE Pakovanje: 3 l</p>	<p>Specijalno formulisano supstrat za rast i razvoj orhideja. Sadrži sva NPK hraniva za početak razvoja biljke. Kokosova vlakna i borova kora obezbeđuju povoljnu sredinu za razvoj korena</p>	<p>60% borova kora 15% kokosova vlakna 25% treset</p>	<p>Biljke svake godine presaditi za broj veću saksiju. Prihranu započeti 4-6 nedelja nakon rasađivanja.</p>
 <p>Plantella IDEAL zemlja za cveće Pakovanje: 5 l, 10,20 l, 50 l</p>	<p>Koristi se za sadnju i presađivanje svih vrsta biljaka. Obogaćena aktivatorima za bujan rast i cvetanje. Sadrži sva NPK hraniva za početak razvoja biljke. Dodatak bio vlakana.</p>	<p>70% crni treset 28% beli treset 2% glina</p>	<p>Biljke svake godine presaditi za broj veću saksiju. Prihranu započeti 4-6 nedelja nakon rasađivanja.</p>
 <p>Plantella ORGANIK Pakovanje: 7,5 kg, 20 kg</p>	<p>Organsko peletirano đubrivo živinskog porekla za vinograde, voćnjake i sve povrtarske kulture. Bez semena korova i štetnih patogena. 20kg menja 600kg stajnjaka.</p>	<p>Org. materija min. 67% Azot 4% Fosfor 3% Kalijum 2%</p>	<p>U jesen i proleće prilikom pripreme zemljišta uneti Organik u količini od 100-300 g/m² u zavisnosti od gajene kulture. Dobro zaliti.</p>